
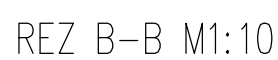


REZ A-A M1:20

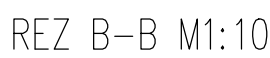


VÝKAZ MATERIÁLŮ ZÁBRADLA SMER DEVIČE									
OZNAČENIE TYPU MONTÁŽNEHO DELU	POL	PRIEREZ [mm]	POČET ks	DĹŽKA		HMOTNOST		MATERIÁL	POZNÁMKA
				1ks [m]	CELKOM [m]	1bm [kg]	CELKOM [kg]		
ZÁBRADLO OSLUŽOVANÉ ŠACHOVIŠŤA	1a	51x51x6	1	0,945	0,945	1,944	1,837	KOMPOZIT	STĹPIK
	1b	51x51x6	4	0,920	3,680	1,944	7,154	KOMPOZIT	STĹPIK
	2a	50x50x5	1	0,700	0,700	1,944	1,361	KOMPOZIT	MADLO
	2b	50x50x5	1	3,925	3,925	1,944	7,630	KOMPOZIT	MADLO
	3a	ø32x3	1	0,700	0,700	0,492	0,344	KOMPOZIT	VODOROVNÁ VÝPLŇ
	3b	ø32x3	1	3,925	3,925	0,492	1,931	KOMPOZIT	VODOROVNÁ VÝPLŇ
	4	ø38x5	5	0,300	1,500	1,944	2,916	NEREZ-A2	VÝSTUHA STĹPIKA
	5	P6x100	5	0,130	0,650	0,069	2,645	NEREZ-A2	KOTVENÁ PLATINA
	6	ø45x5	1	0,250	0,250	4,710	1,178	NEREZ-A2	SPOJ HORNÉHO MADLA
	7	ø25x5	1	0,250	0,250	0,069	1,017	NEREZ-A2	SPOJ VODOROVNEJ VÝPLNE
	8	ø40x5x5	5	0,100	0,500	2,468	1,233	NEREZ-A2	VÝSTUHA STĹPIKA
	9	HLITI HIT Z-2 M8x100mm	10						POUŽITÝ SPOJ S CHEMICKOU MALTOU napr. HLITI HIT HY-200A
	HMOTNOST CELKOM [kg]							29,246	
4%							1,170		ZVARY A NITY

2. ZMENY OPROT PREDPOKLADOM PROJEKTU JE NUTNÉ KONZULTOVAŤ S PROJEKTOVATEM, RESP. MUSIA BYŤ ODSÚHLASENÉ STAVEBNÝM DOZOROM.
3. PRED ZAČIATKOM STAVEBNÝCH PRÁR OKREŠŤ ROZMERY EXISTUJÚCICH KONŠTRUKCIÍ.
4. REZERVA 4% JE ODHAŤOVANÁ NA ZVARY, NEREZOVÉ NITY A LEPENIE JEDNOTLIVÝCH PROFILOV.
5. VŠETKY HMOTNOSTI SU UVEDENÉ PRED ÚPRAVOU (DREZKY, OTVORY...).
6. PRE POTREBY VÝROBY MONTÁŽNYCH DILOV JE POTREBNÉ VYPRAVČAŤ PODROBNÚ DIELENSKÚ DOKUMENTÁCIU (ZABEPEČÍŤ DO DODÁVATEĽ ZÁBRADIA), ZHOTIVIŤ PŘEDLOHY PODROBNÚ DIELENSKÚ DOKUMENTÁCIU NA SCHVALENIE PROJEKTOVATEŤI.
7. FAREBNÝ ODTIEŇ ZÁBRADIA BUDE URČENÝ SPRÁVCOM.
8. VÝKAZ ZÁBRADIA JE UROBENÝ PRE KAŽDÉ OSBUŽNÉ SCHODISKO SAMOSTATNE.

OCEĽ:	NEREZ A2	18 kg
KOMPOZIT:		41 kg

REZ A-A M1:20



**REMING**  
CONSULT A.S.  
Trnavská cesta 27, 831 04 BRATISLAVA  
Stupeň - účel: DŠPRS  
Zákazkové číslo: 1915  
Dátum: 10/2020